



Horsens Kommune  
Daginstitution Søvind  
**Områderapport**

Antal besvarelser: 34  
Svarprocent: 85%

## FORÆLDRETILFREDSHED 2017

RAMBOLL



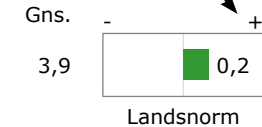
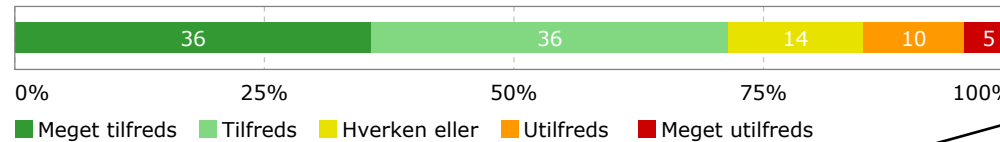


I rapporten vises svarfordelingen på de enkelte svarkategorier, som går fra 'Meget tilfreds' til 'Meget utilfreds'. Besvarelser i kategorien 'Ved ikke' indgår ikke i resultatberegningen.

I det viste eksempel har 36% svaret 'Meget tilfreds', andre 36% har svaret 'Tilfreds', 14% 'Hverken eller', 10% 'Utilfreds' og 5% 'Meget utilfreds'. Hvis procenttallet er under 1%, vil det ikke blive vist. Grundet afrundinger kan summen af de samlede procenter afvige fra 100%.

Til højre for svarfordelingsfiguren sammenlignes enhedens aktuelle resultater med et eller flere parametre.

Omfanget af udskiftning i personalet tilknyttet dit barn

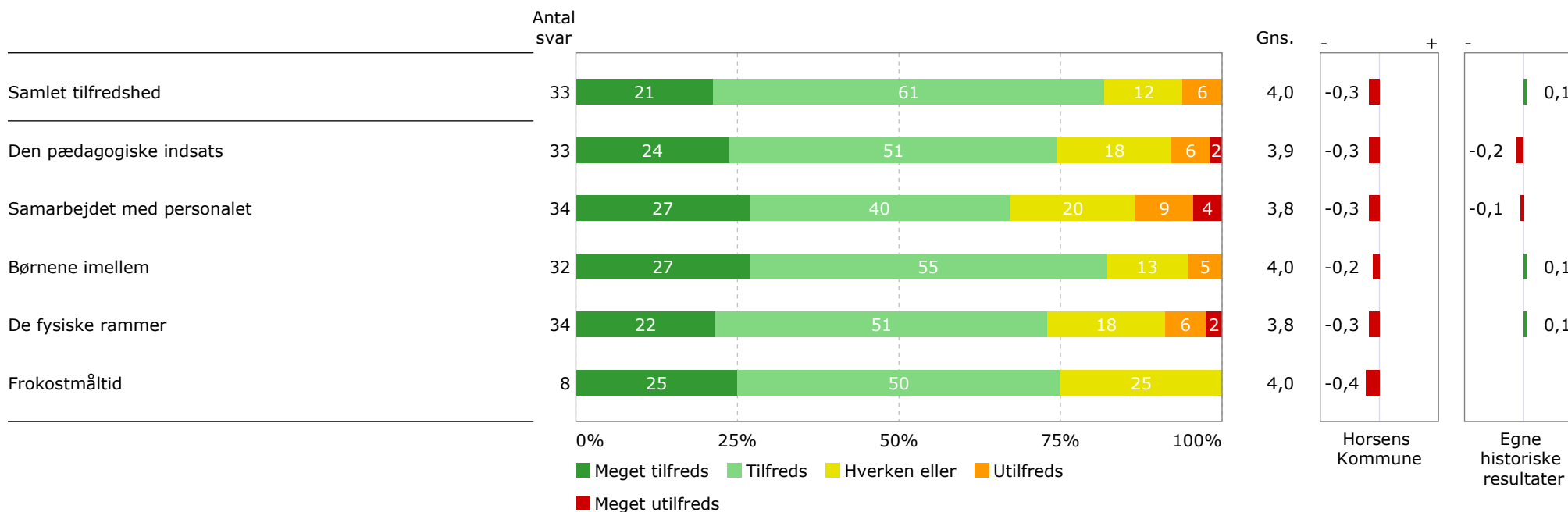


Gennemsnitscoren for spørgsmålet er 3,9. Den højeste score er 5 og den laveste score er 1.

Gennemsnittet på dette sammenligningsparameter er 3,7, mens den gennemsnitlige score for enheden i eksemplet er 3,9. Derfor viser grafen en positiv afvigelse på 0,2. Positiv afvigelse vises med grøn, mens negativ afvigelse vises med rød. Ingen afvigelse vises med 0.

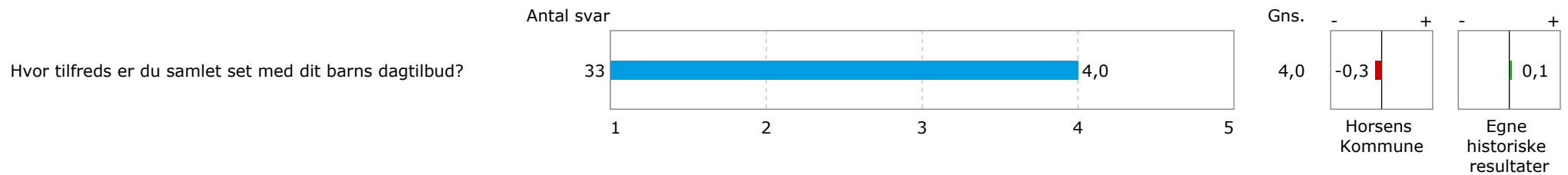
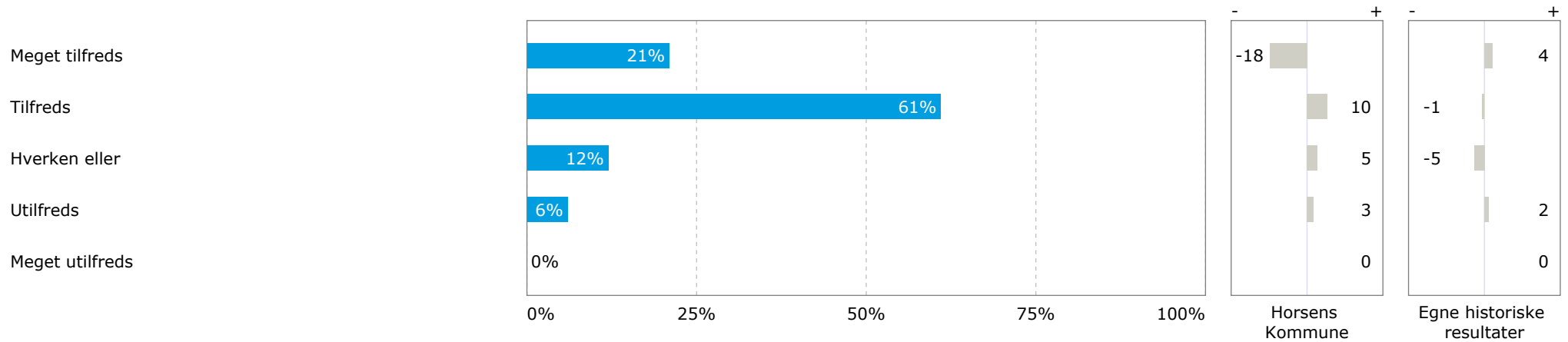


Nedenfor fremgår resultaterne på undersøgelsens hovedområder. Hvert hovedområde er sammensat af flere enkeltspørgsmål, som vises enkeltvis senere i rapporten. Til højre for figuren sammenlignes resultatet med det samlede resultat for Horsens Kommune og med egne historiske resultater, hvis dette er muligt. Gennemsnittet måles på en skala fra 1 til 5, hvor 5 er maksimum og 1 er minimum.



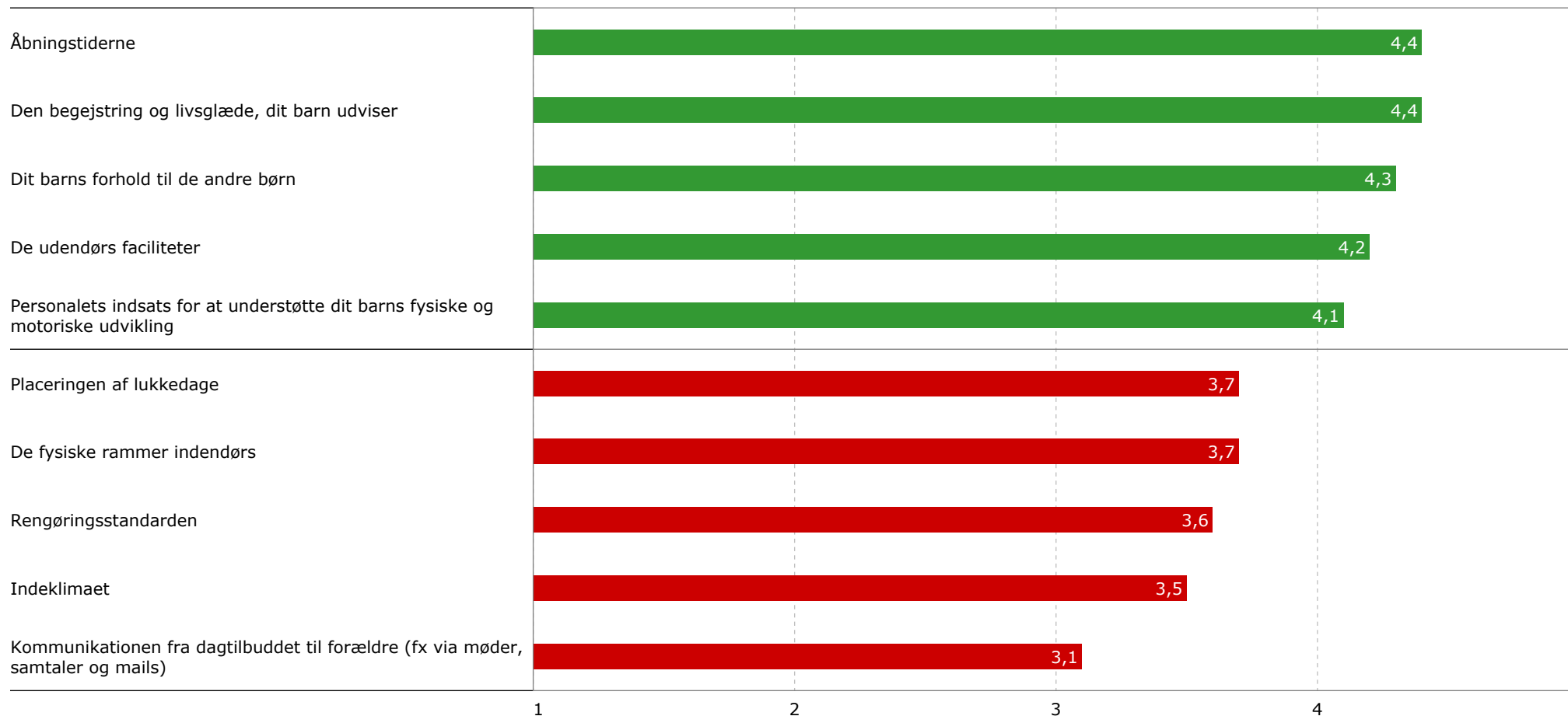


Hvor tilfreds er du samlet set med dit barns dagtilbud?



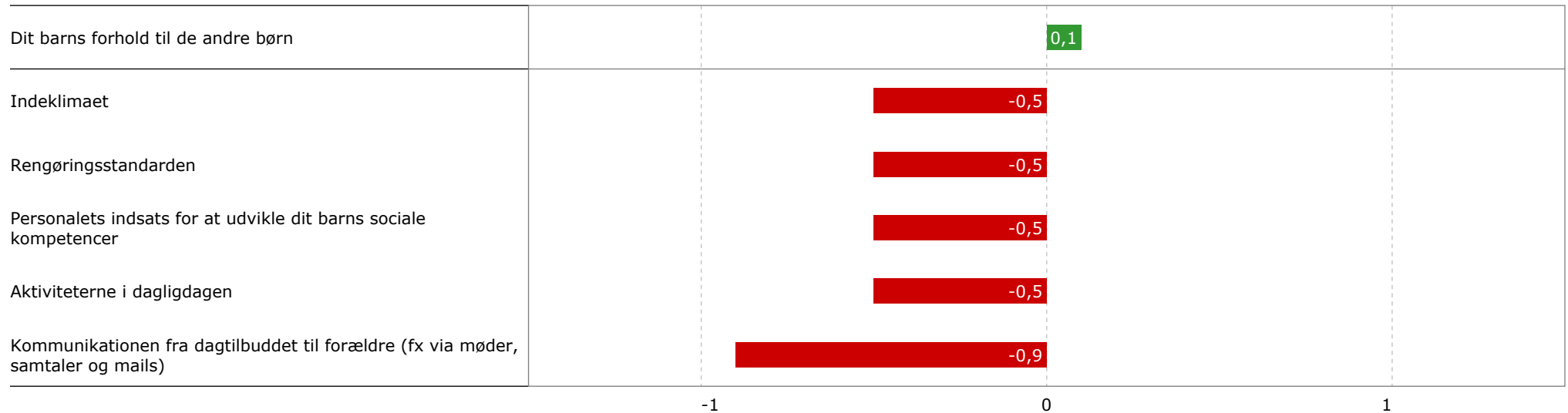


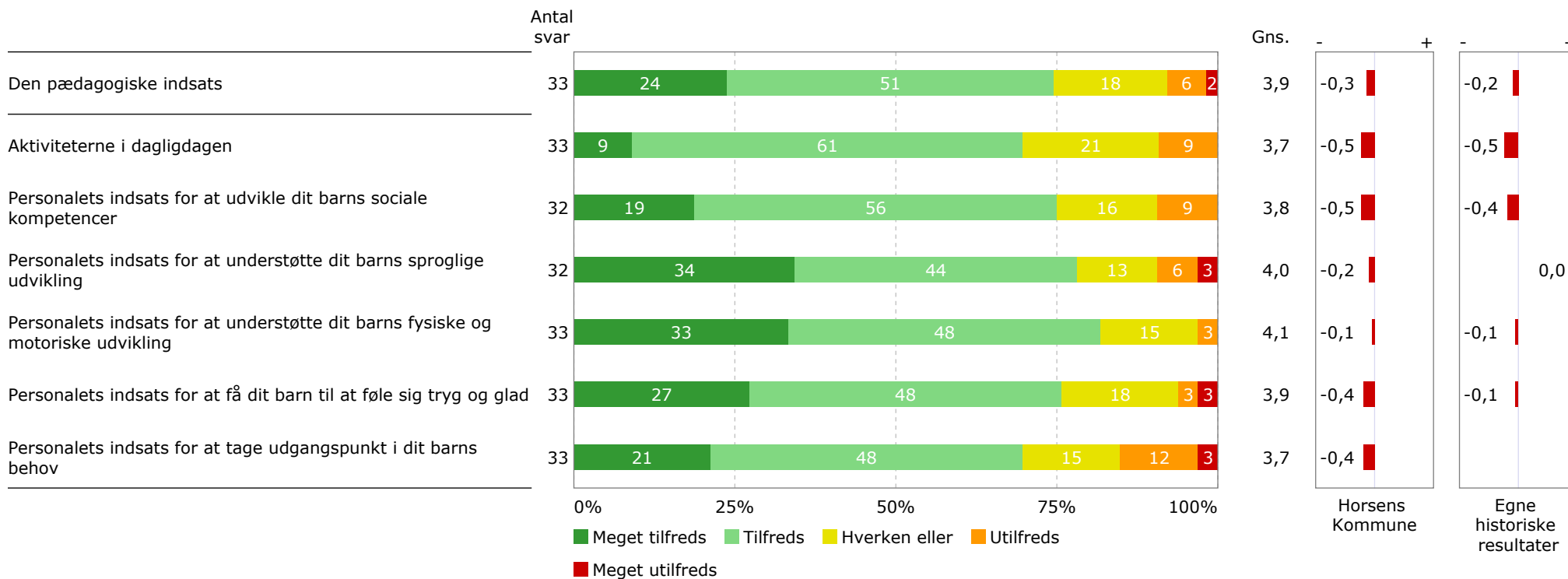
Nedenfor fremgår de 5 spørgsmål, som er vurderet højest af forældrene, og de 5 spørgsmål, der er vurderet lavest af forældrene.

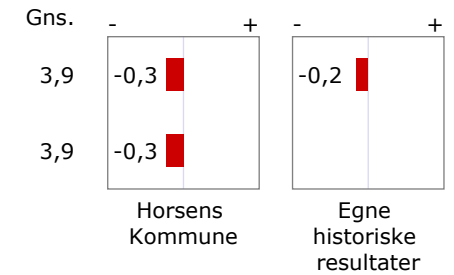
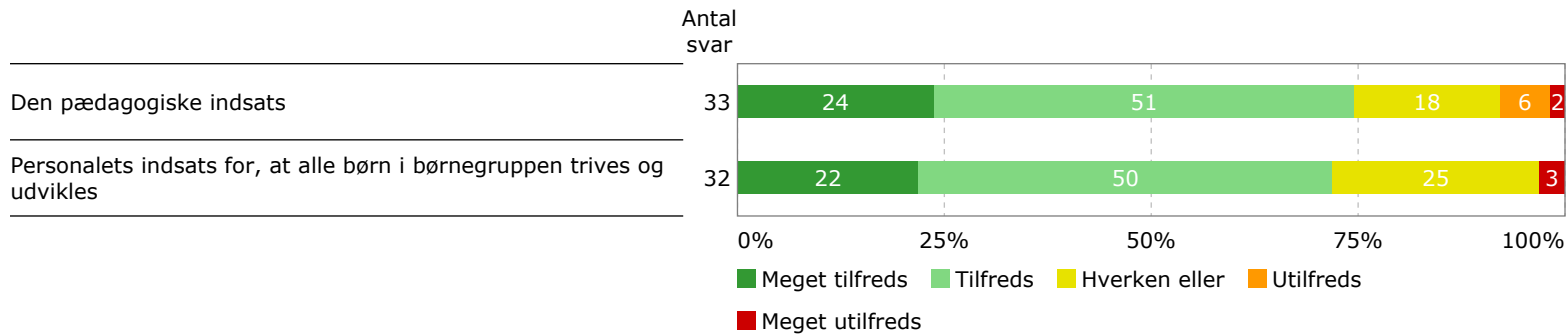




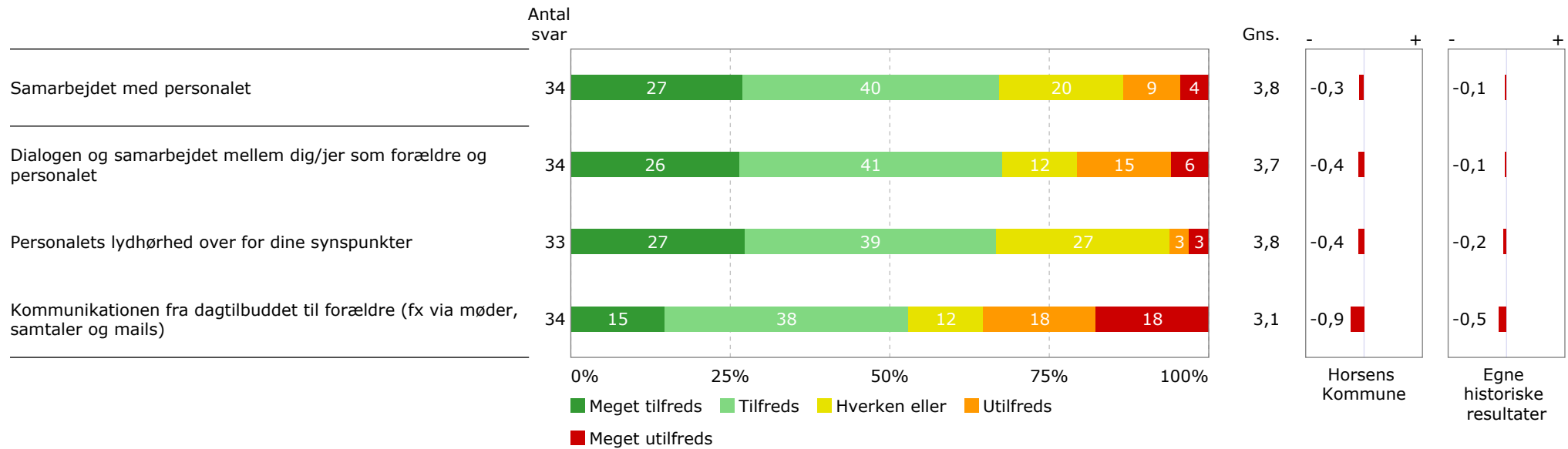
Nedenfor fremgår de spørgsmål, som for forældrene afviger henholdsvis mest positivt og mest negativt i forhold til Horsens Kommune.

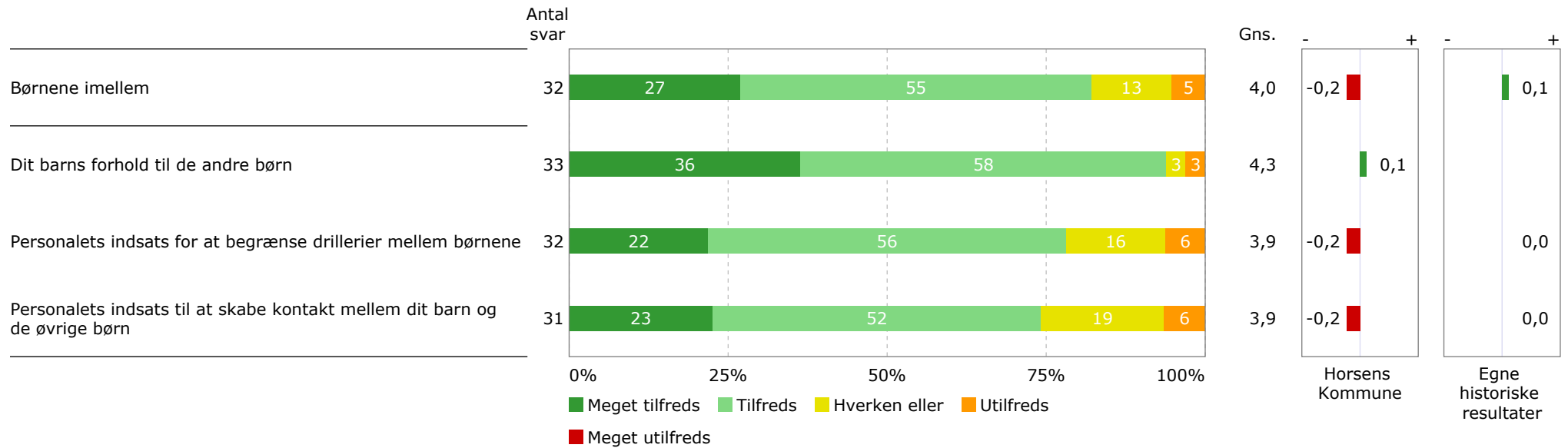


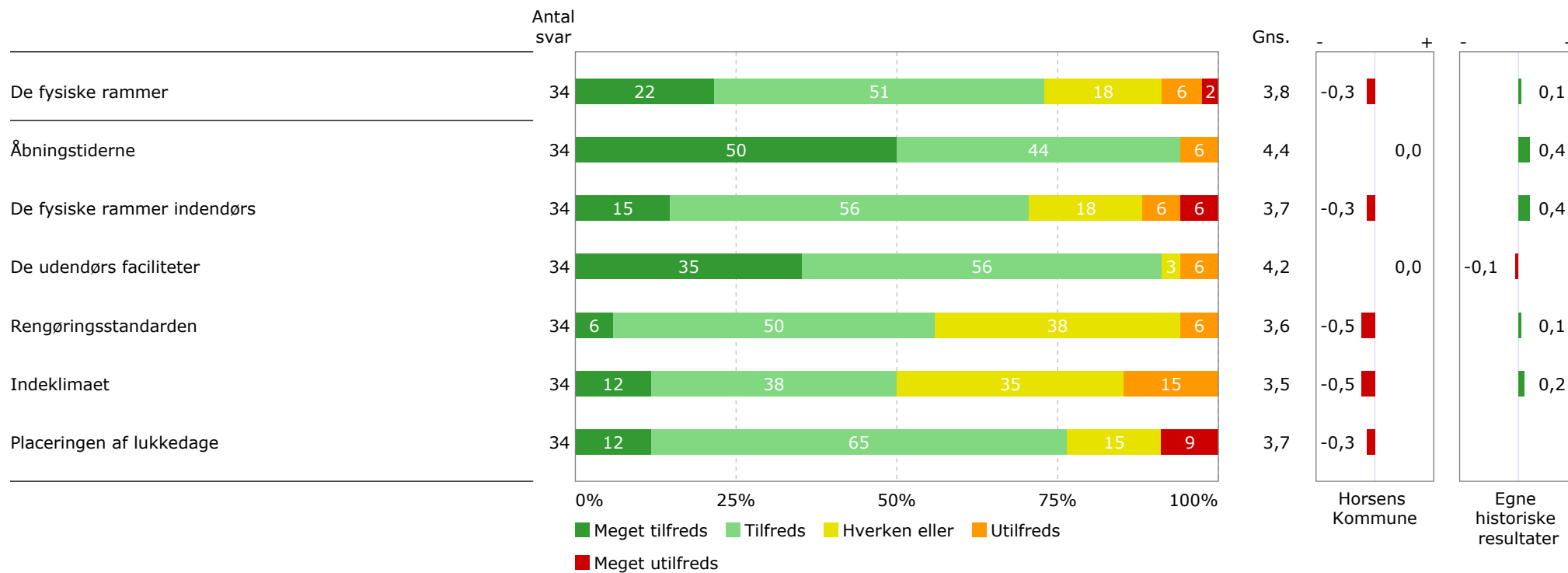








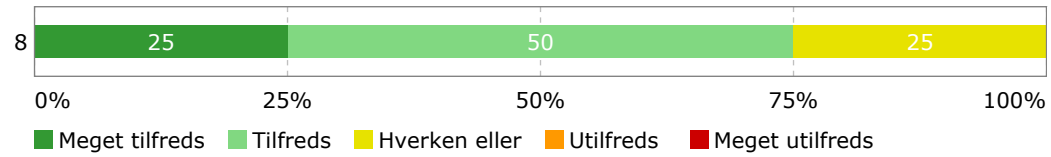






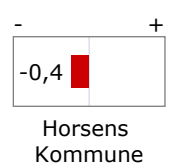
Hvor tilfreds er du samlet set med frokostmåltidet?

Antal svar



Gns.

4,0

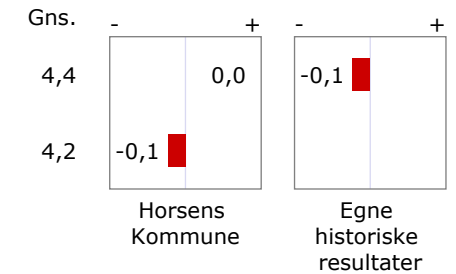
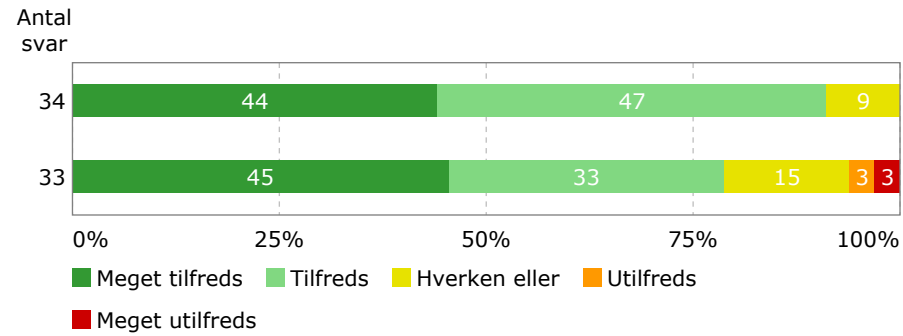




## Dit barns trivsel

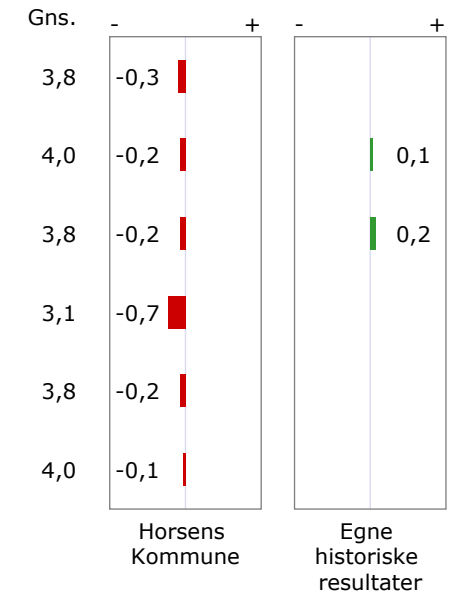
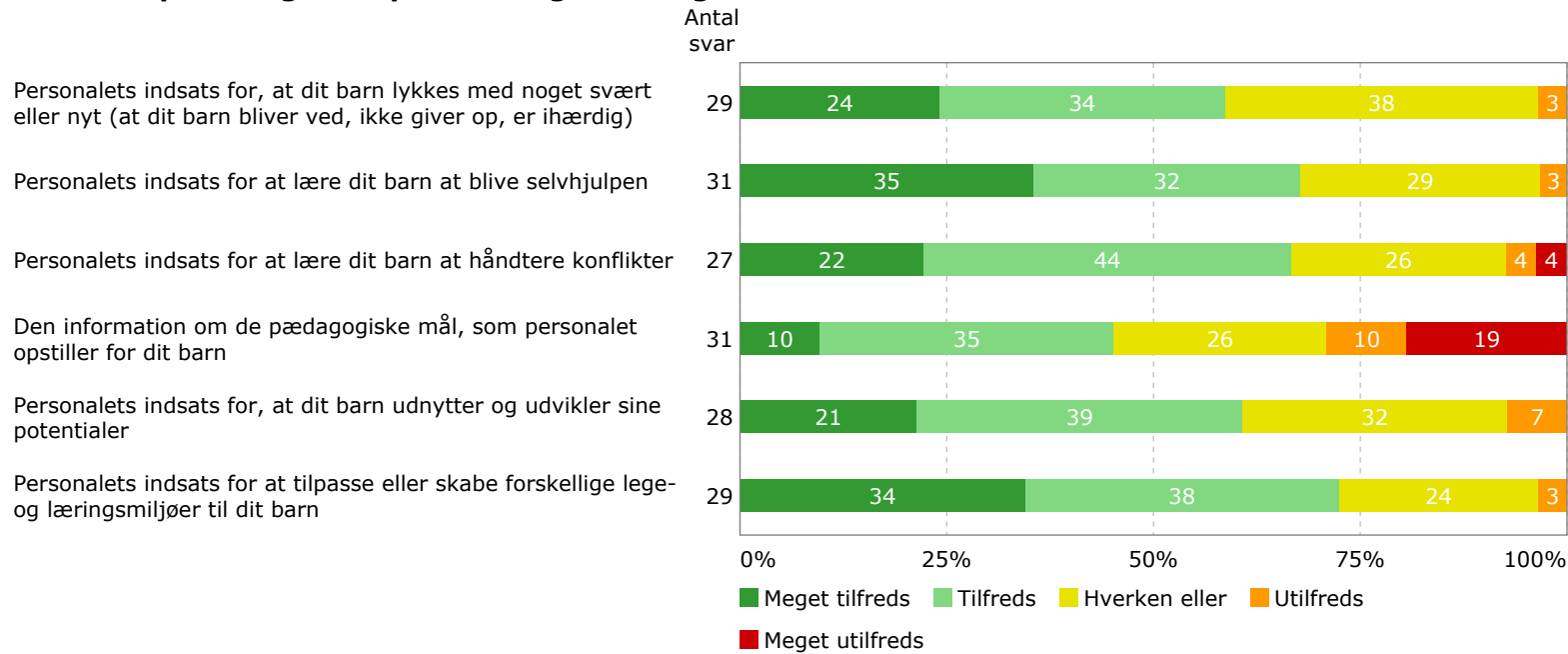
Den begejstring og livsglæde, dit barn udviser

Dit barns gensynsglæde ved de (primære) voksne i dagtilbuddet





## Dit barns personlige kompetencer og mestring

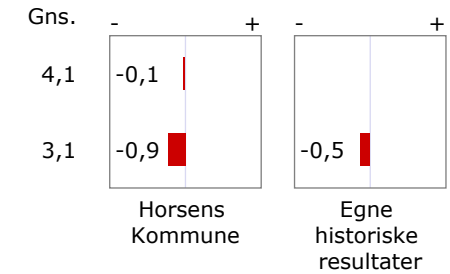
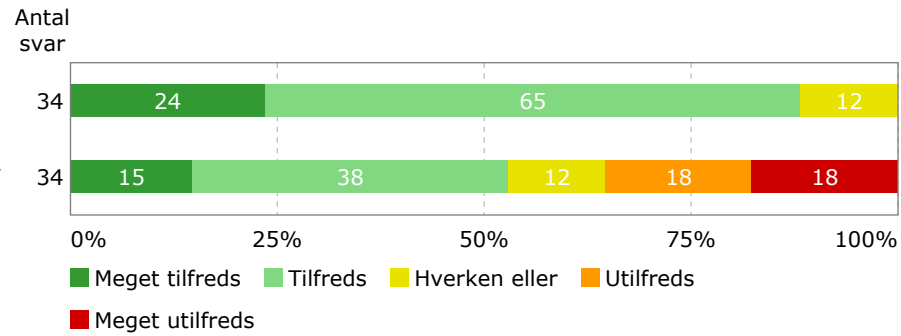




## Dit samarbejde med personalet

Dit eget bidrag som forælder til samarbejdet med personalet omkring dit barns trivsel, læring og udvikling

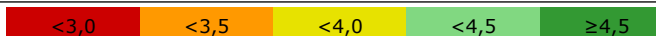
Kommunikationen fra dagtilbuddet til forældre (fx via møder, samtaler og mails)





På de følgende sider opdeles den gennemsnitlige vurdering på hvert spørgsmål på daginstitution. Opdelingen vises kun, såfremt der indgår mindst 5 besvarelser. Kategorier med under 5 besvarelser samles i en gruppe, "Øvrige".

Daginstitution	Daginst. Søvind, Børnegården	Total
Hvor tilfreds er du samlet set med dit barns dagtilbud?	4,0	4,0
Den pædagogiske indsats	3,9	3,9
Aktiviteterne i dagligdagen	3,7	3,7
Personalets indsats for at udvikle dit barns sociale kompetencer	3,8	3,8
Personalets indsats for at understøtte dit barns sproglige udvikling	4,0	4,0
Personalets indsats for at understøtte dit barns fysiske og motoriske udvikling	4,1	4,1
Personalets indsats for at få dit barn til at føle sig tryk og glad	3,9	3,9
Personalets indsats for at tage udgangspunkt i dit barns behov	3,7	3,7
Personalets indsats for, at alle børn i børnegruppen trives og udvikles	3,9	3,9
Samarbejdet med personalet	3,8	3,8
Dialogen og samarbejdet mellem dig/jer som forældre og personalet	3,7	3,7
Personalets lydhørhed over for dine synspunkter	3,8	3,8
Børnene imellem	4,0	4,0
Dit barns forhold til de andre børn	4,3	4,3
Personalets indsats for at begrænse drillerier mellem børnene	3,9	3,9
Personalets indsats til at skabe kontakt mellem dit barn og de øvrige børn	3,9	3,9
De fysiske rammer	3,8	3,8
Åbningstiderne	4,4	4,4
De fysiske rammer indendørs	3,7	3,7
De udendørs faciliteter	4,2	4,2
Rengøringsstandard	3,6	3,6







Daginstitution	Daginst. Søvind, Børnegård en	Total
Indeklimaet	3,5	3,5
Placeringen af lukkedage	3,7	3,7
Frokostmåltid	4,0	4,0

