FORÆLDRETILFREDSHED 2021

HORSENS KOMMUNE

RAMBØLL

Områderapport

Svarprocent: 56%

Antal besvarelser: 181

Dagtilbud Vestby

I figuren vises svarfordelingen på de enkelte svarkategorier, som går fra 'Meget tilfreds' til 'Meget utilfreds'. Besvarelser i kategorien 'Ved ikke' indgår ikke i resultatberegningen.

I det viste eksempel har 31% svaret 'Meget tilfreds', 59% har svaret 'Tilfreds', 9% 'Hverken eller' og 2% 'Utilfreds'. Ingen i det viste eksempel har svaret 'Meget utilfreds'. Hvis procenttallet er under 1%, vil det ikke blive vist. Grundet afrundinger kan summen af de samlede procenter afvige fra 100%.

172 personer har besvaret spørgsmålet. Gennemsnitsscoren for spørgsmålet er 4,2. Den højest mulige score er 5 og den lavest mulige er 1.

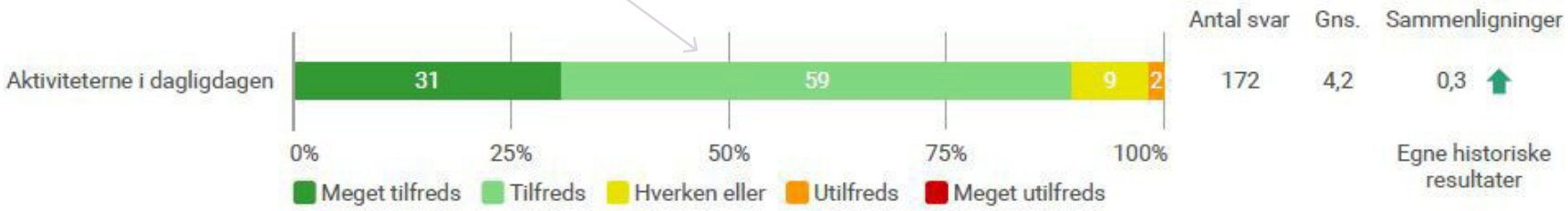

Hvis relevant, sammenlignes resultatet for det enkelte spørgsmål med andre benchmark yderst til højre.

I dette tilfælde sammenlignes der med en gennemsnitsscore på 3,9 fra en tidligere undersøgelse. Den gennemsnitlige tilfredshed i eksemplet er 4,2, derfor illustreres en positiv afvigelse på 0,3. Positiv afvigelse illustreres med grøn pil op ad, mens negativ afvigelse vises med en rød pil ned ad. Ingen afvigelse vises med 0 og en vandret grå pil.

Nedenfor fremgår resultaterne på undersøgelsens hovedområder. Hvert hovedområde er sammensat af flere enkeltspørgsmål, som vises enkeltvis senere i rapporten. Til højre for figuren sammenlignes resultatet med kommunen og med egne historiske resultater, hvis dette er muligt. Gennemsnittet måles på en skala fra 1 til 5, hvor 5 er maksimum og 1 er minimum.

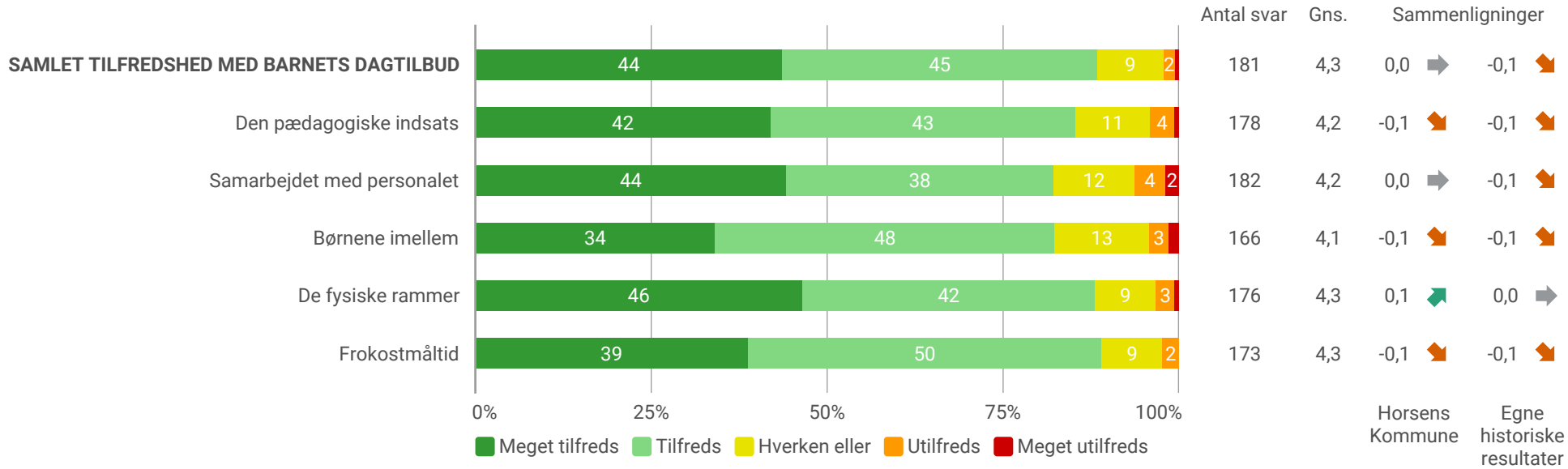

OBS: "Samlet tilfredshed med barnets dagtilbud" er ikke en samlet beregning på tværs af rapportens hovedområder, mens viser fordelingen og gennemsnittet af forældrenes svar på spørgsmålet "Hvor tilfreds er du samlet set med dit barns dagtilbud?"

SAMLET TILFREDSHED MED DAGTILBUDDET

Hvor tilfreds er du samlet set med dit barns dagtilbud?

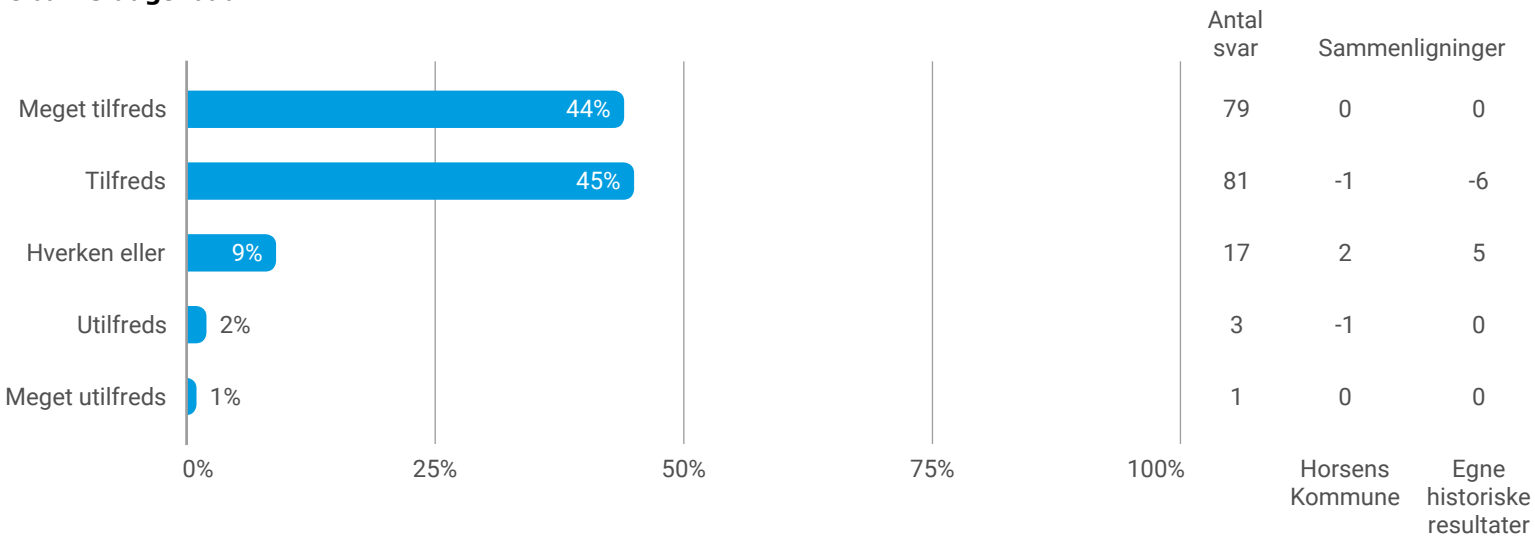

OBS: Ovenfor i kolonnen 'Sammenligninger' vises der for hver svarkategori, hvor stor forskellen er i procentpoint mellem det pågældende resultat og det tilsvarende resultat for sammenligningsgrundlaget.

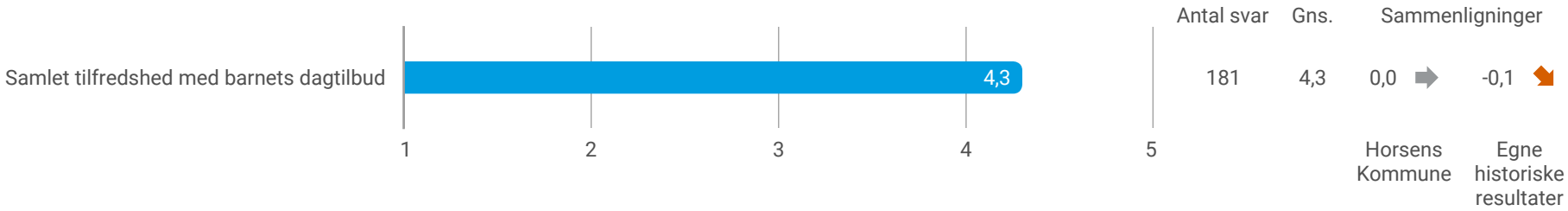

DE HØJESTE OG LAVESTE VURDERINGER

Nedenfor fremgår de 5 spørgsmål, som er vurderet højest af forældrene, og de 5 spørgsmål, der er vurderet lavest af forældrene.

STØRSTE FORSKELLE IFT. BENCHMARK

Nedenfor fremgår de spørgsmål, som for forældrene afviger henholdsvis mest positivt og mest negativt i forhold til kommunen.

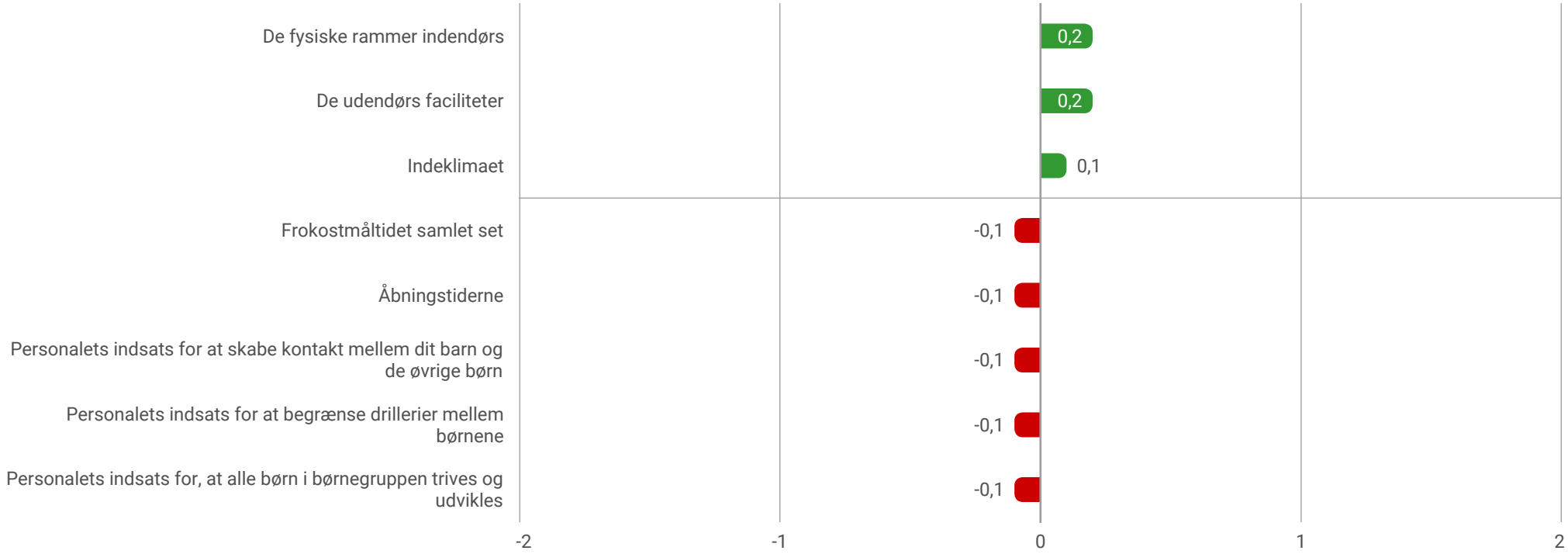

STØRSTE FORSKELLE IFT. BENCHMARK

Nedenfor fremgår de spørgsmål, som for forældrene afviger henholdsvis mest positivt og mest negativt i forhold til egne historiske resultater.

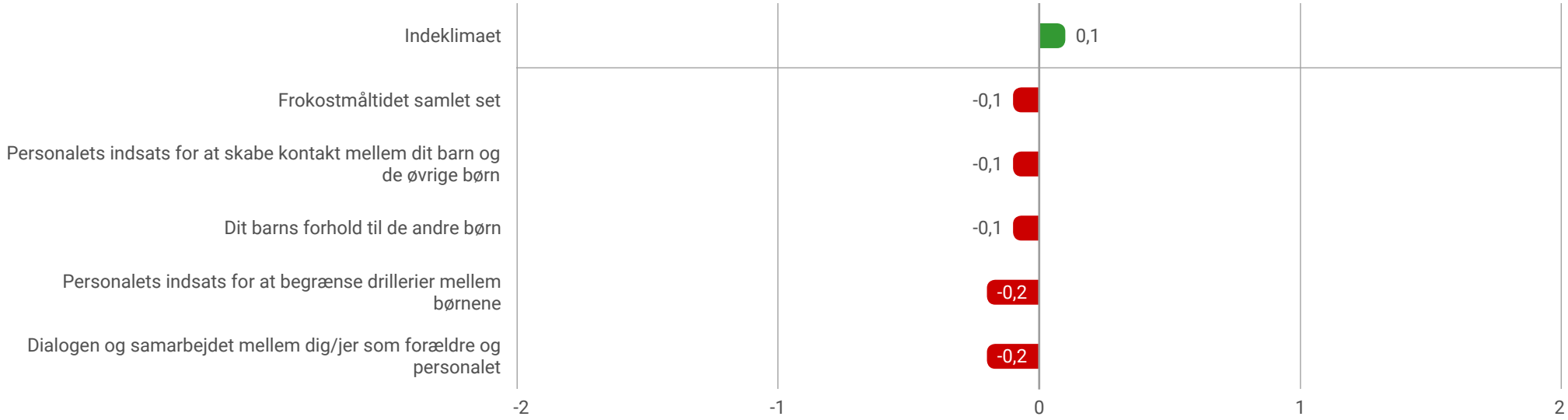

DEN PÆDAGOGISKE INDSATS (1)

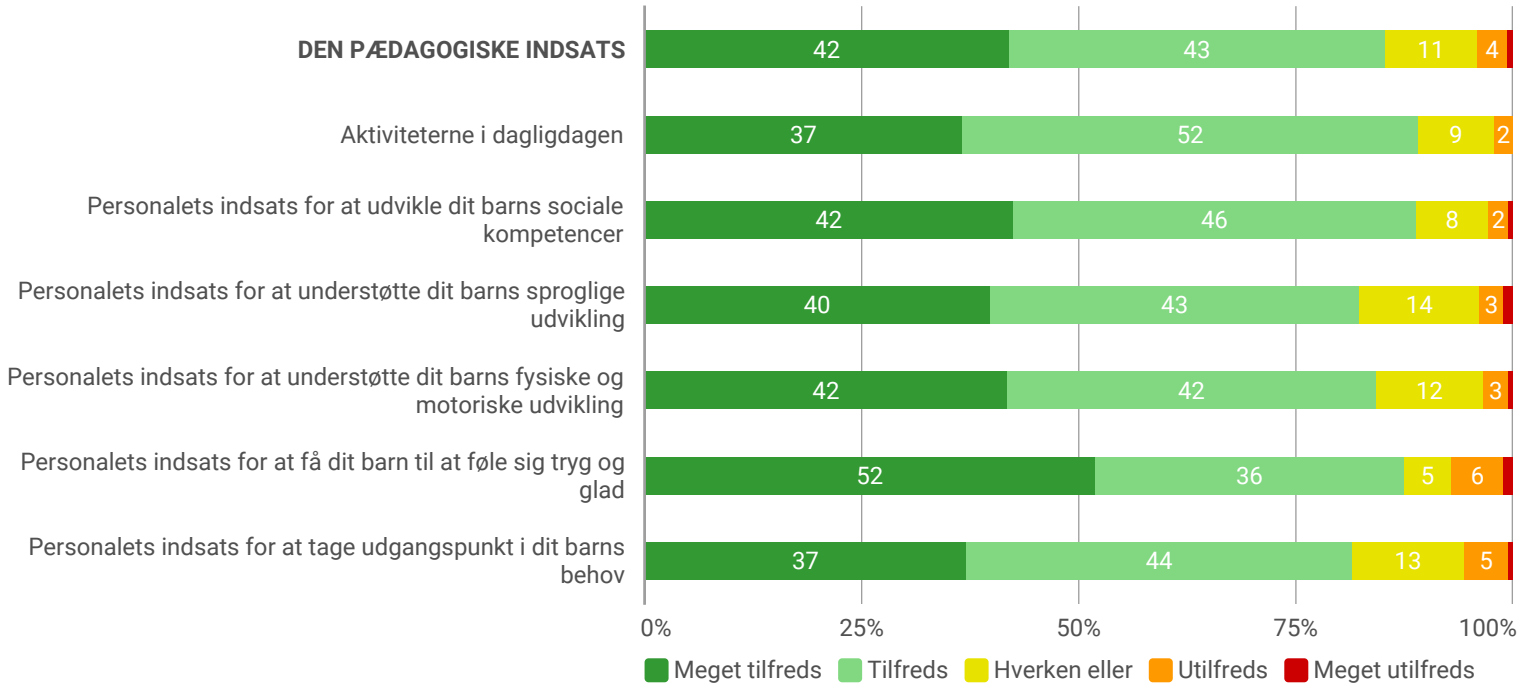

	Meget tilfreds	Tilfreds	Hverken eller	Utilfreds	Meget utilfreds	Antal svar	Gns.	Sammenligninger: Horsens Kommune	Sammenligninger: Egne historiske resultater
DEN PÆDAGOGISKE INDSATS	42	43	11	4		178	4,2	-0,1	-0,1
Aktiviteterne i dagligdagen	37	52	9	2		183	4,2	-0,1	-0,1
Personalets indsats for at udvikle dit barns sociale kompetencer	42	46	8	2		179	4,3	0,0	0,0
Personalets indsats for at understøtte dit barns sproglige udvikling	40	43	14	3		181	4,2	-0,1	-0,1
Personalets indsats for at understøtte dit barns fysiske og motoriske udvikling	42	42	12	3		177	4,2	-0,1	-0,1
Personalets indsats for at få dit barn til at føle sig tryg og glad	52	36	5	6		183	4,3	-0,1	-0,1
Personalets indsats for at tage udgangspunkt i dit barns behov	37	44	13	5		178	4,1	-0,1	-0,1

DEN PÆDAGOGISKE INDSATS (2)

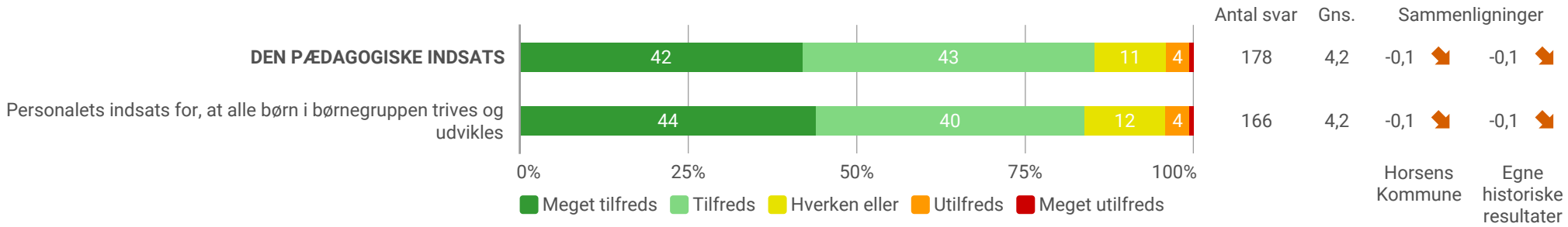

SAMARBEJDET MED PERSONALET

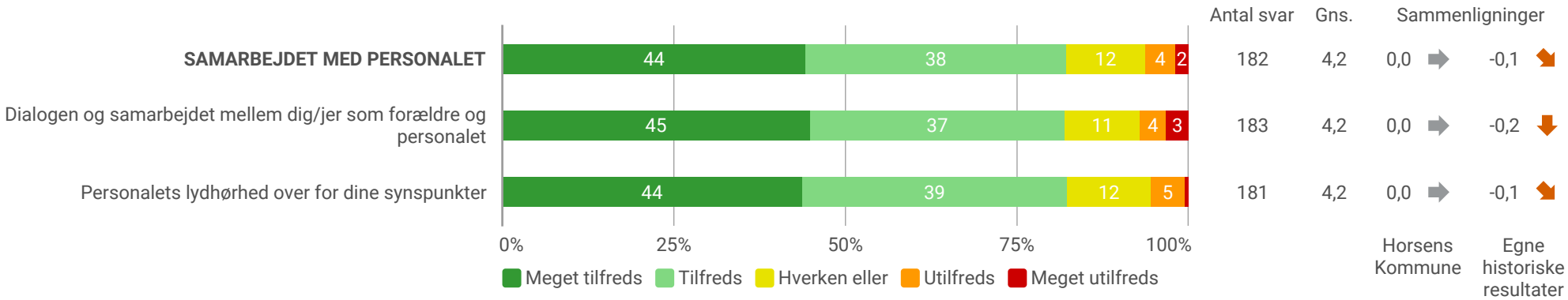

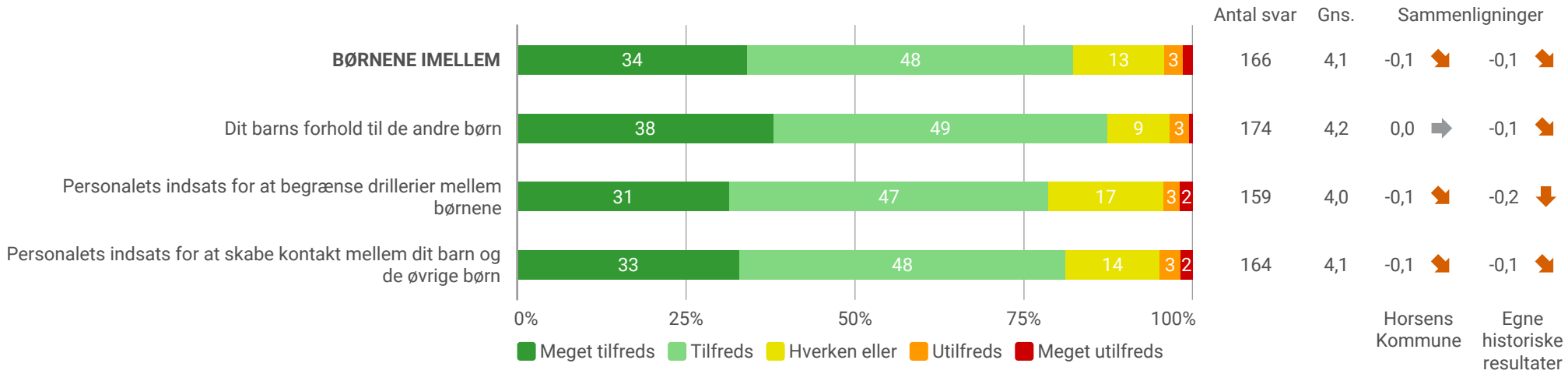
Antal svar
Gns.
Sammenligninger
BØRNENE IMELLEM
34 48 13 3 166 4,1 -0,1 -0,1
Dit barns forhold til de andre børn
38 49 9 3 174 4,2 0,0 -0,1
Personalets indsats for at begrænse drillerier mellem børnene
31 47 17 3 2 159 4,0 -0,1 -0,2
Personalets indsats for at skabe kontakt mellem dit barn og de øvrige børn
33 48 14 3 2 164 4,1 -0,1 -0,1
0%
25%
50%
75%
100%
Meget tilfreds
Tilfreds
Hverken eller
Utilfreds
Meget utilfreds
Horsens Kommune
Egne historiske resultater

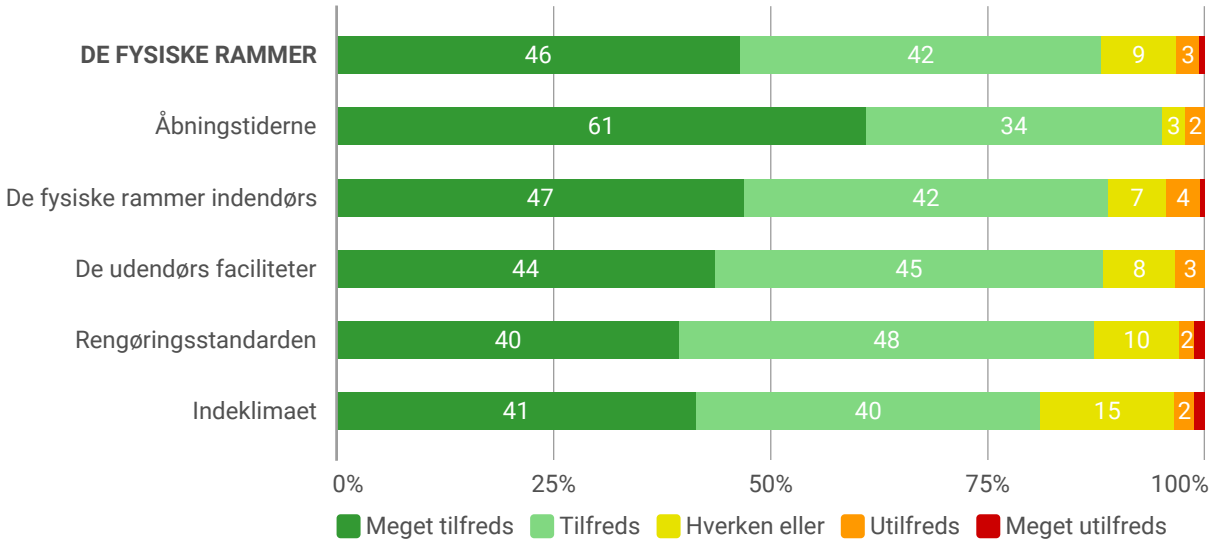

	Antal svar	Gns.	Sammenligninger: Horsens Kommune	Sammenligninger: Egne historiske resultater
DE FYSISKE RAMMER	176	4,3	0,1	0,0
Åbningstiderne	182	4,5	-0,1	0,0
De fysiske rammer indendørs	179	4,3	0,2	0,0
De udendørs faciliteter	179	4,3	0,2	0,0
Rengøringsstandarden	172	4,2	0,0	0,0
Indeklimaet	169	4,2	0,1	0,1

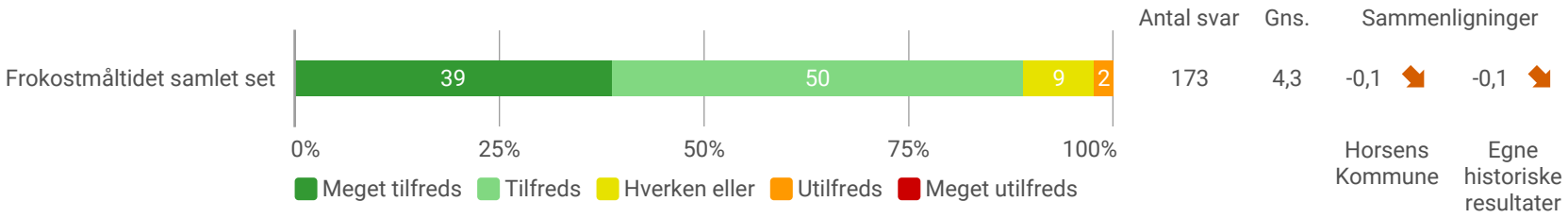

OBS: Spørgsmål kun besvaret af forældre, hvis børn får tilbudt mad i daginstitutionen

Dit barns trivsel

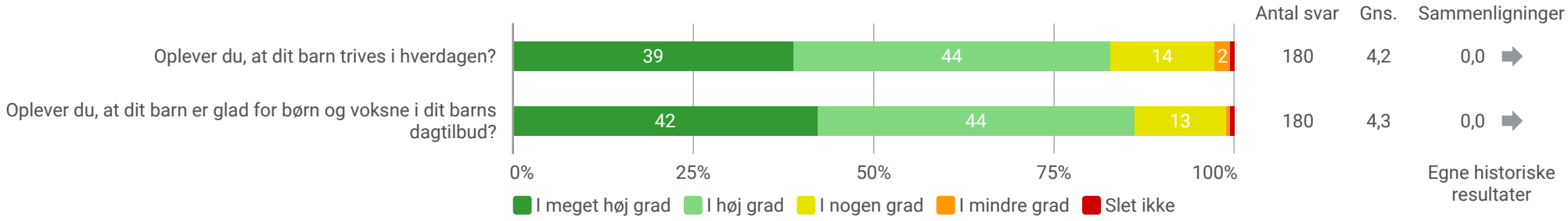

Dit barns personlige kompetencer og mestring

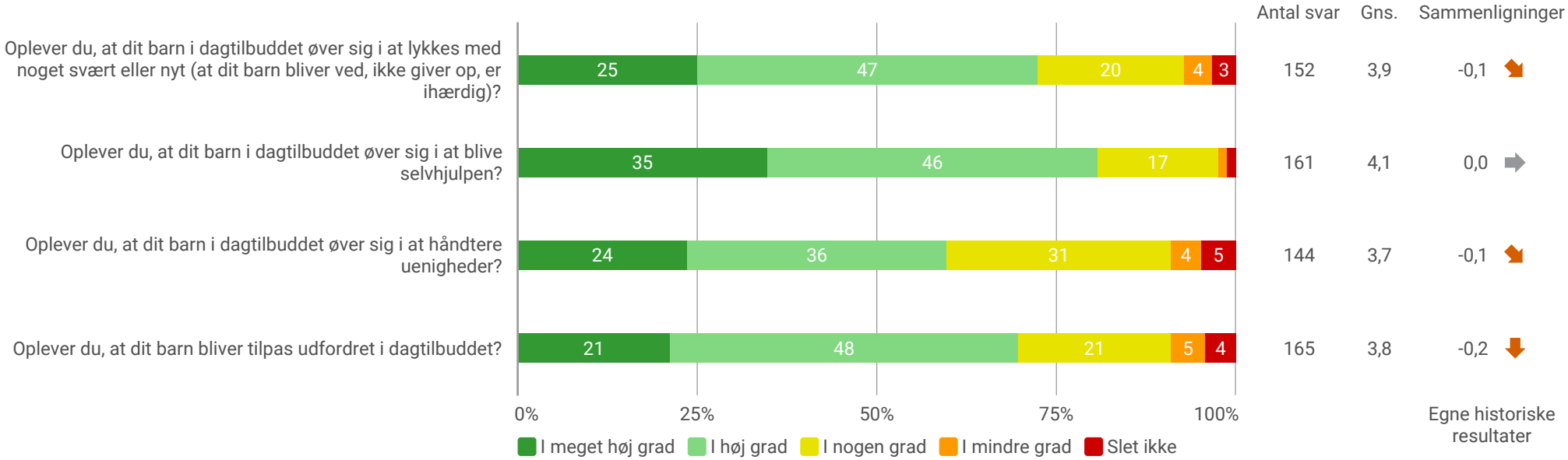

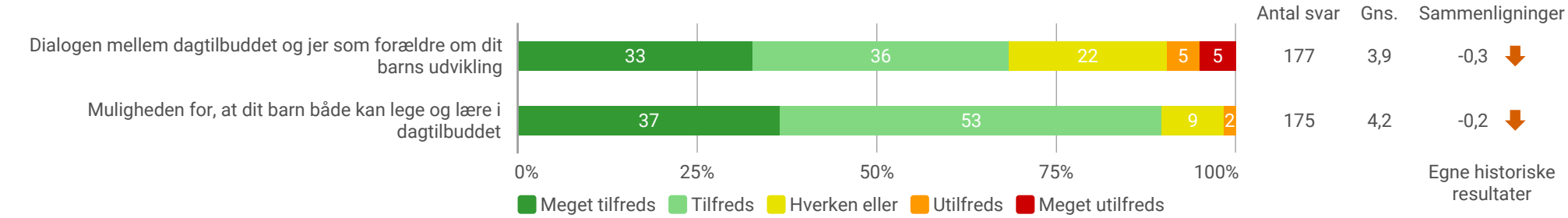

Dit samarbejde med personalet

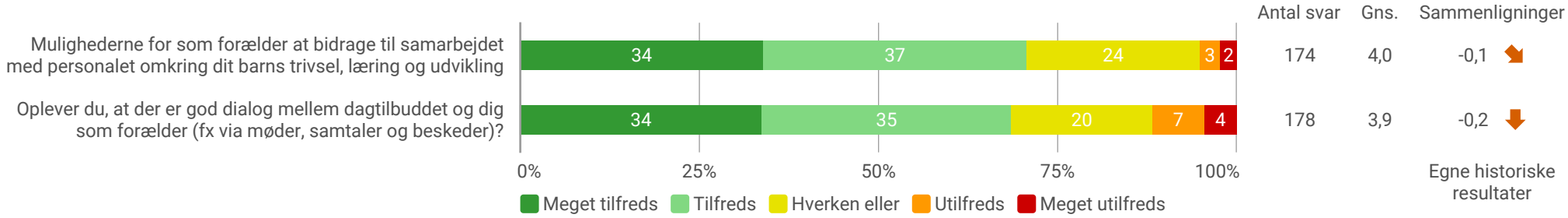

RESULTATER OPDELT PÅ DAGINSTITUTION

På de følgende sider opdeles den gennemsnitlige vurdering på hvert spørgsmål på daginstitution. Opdelingen vises kun, såfremt der indgår mindst 5 besvarelser. Kategorier med under 5 besvarelser samles i en gruppe, "Øvrige".

DAGINSTITUTION	Daginst. Vestby, Børneasylet - Børnehave	Daginst. Vestby, Børnehuset - Børnehave	Daginst. Vestby, Børnehuset - Vuggestue	Daginst. Vestby, Dusines Hus - Børnehave	Daginst. Vestby, Dusines Hus - Vuggestue	Dagplejen Vestby, FTU	Total
Samlet tilfredshed med barnets dagtilbud	4,1	4,1	4,4	4,2	4,5	4,7	4,3
Den pædagogiske indsats	4,3	4,0	4,3	4,0	4,3	4,7	4,2
Aktiviteterne i dagligdagen	4,4	4,1	4,2	4,2	4,3	4,4	4,2
Personalets indsats for at udvikle dit barns sociale kompetencer	4,4	4,0	4,3	4,2	4,5	4,7	4,3
Personalets indsats for at understøtte dit barns sproglige udvikling	4,3	3,9	4,3	4,1	4,2	4,6	4,2
Personalets indsats for at understøtte dit barns fysiske og motoriske udvikling	4,2	4,0	4,3	4,1	4,2	4,8	4,2
Personalets indsats for at få dit barn til at føle sig tryg og glad	4,4	4,0	4,5	4,0	4,6	4,8	4,3
Personalets indsats for at tage udgangspunkt i dit barns behov	4,3	4,0	4,1	3,7	4,2	4,7	4,1
Personalets indsats for, at alle børn i børnegruppen trives og udvikles	4,3	4,0	4,4	3,9	4,3	4,7	4,2
Samarbejdet med personalet	4,1	4,0	4,3	3,9	4,4	4,8	4,2
Dialogen og samarbejdet mellem dig/jer som forældre og personalet	4,1	3,9	4,4	3,9	4,4	4,8	4,2
Personalets lydhørhed over for dine synspunkter	4,2	4,1	4,3	3,8	4,3	4,8	4,2
Børnene imellem	4,1	3,9	4,2	3,8	4,2	4,7	4,1
Dit barns forhold til de andre børn	4,1	4,1	4,3	4,1	4,1	4,7	4,2
Personalets indsats for at begrænse drillerier mellem børnene	4,1	3,9	4,2	3,5	4,3	4,7	4,0
Personalets indsats for at skabe kontakt mellem dit barn og de øvrige børn	4,0	3,8	4,3	3,8	4,3	4,7	4,1
De fysiske rammer	4,1	4,2	4,2	4,3	4,5	4,7	4,3
Åbningstiderne	4,4	4,6	4,5	4,6	4,4	4,7	4,5

<3,0 <3,5 <4,0 <4,5 ≥4,5

RESULTATER OPDELT PÅ DAGINSTITUTION

DAGINSTITUTION	Daginst. Vestby, Børneasylet - Børnehave	Daginst. Vestby, Børnehuset - Børnehave	Daginst. Vestby, Børnehuset - Vuggestue	Daginst. Vestby, Dusines Hus - Børnehave	Daginst. Vestby, Dusines Hus - Vuggestue	Dagplejen Vestby, FTU	Total
De fysiske rammer indendørs	4,0	4,3	4,3	4,3	4,6	4,7	4,3
De udendørs faciliteter	4,3	4,3	4,1	4,3	4,3	4,5	4,3
Rengøringsstandarden	4,0	3,9	4,2	4,3	4,5	4,9	4,2
Indeklimaet	4,0	4,0	4,1	4,2	4,4	4,8	4,2
Frokostmåltid	4,3	4,2	4,2	4,3	4,3	4,5	4,3

<3,0 <3,5 <4,0 <4,5 ≥4,5

RESULTATER OPDELT PÅ BAGGRUNDSOPLYSNINGER

Nedenfor opdeles den gennemsnitlige vurdering på hvert spørgsmål på barnets alder. Opdelingen vises kun, såfremt der indgår mindst 5 besvarelser. Kategorier med under 5 besvarelser samles i en gruppe, "Øvrige".

ALDER	1 år	2 år	3 år	4 år	Øvrige	Total
Samlet tilfredshed med barnets dagtilbud	4,4	4,6	4,1	4,1	4,4	4,3
Den pædagogiske indsats	4,4	4,4	4,2	3,9	4,3	4,2
Aktiviteterne i dagligdagen	4,3	4,3	4,3	4,0	4,3	4,2
Personalets indsats for at udvikle dit barns sociale kompetencer	4,4	4,5	4,1	4,1	4,4	4,3
Personalets indsats for at understøtte dit barns sproglige udvikling	4,3	4,3	4,1	3,8	4,5	4,2
Personalets indsats for at understøtte dit barns fysiske og motoriske udvikling	4,5	4,3	4,3	3,8	4,3	4,2
Personalets indsats for at få dit barn til at føle sig tryg og glad	4,5	4,6	4,2	3,9	4,5	4,3
Personalets indsats for at tage udgangspunkt i dit barns behov	4,3	4,3	4,1	3,9	4,2	4,1
Personalets indsats for, at alle børn i børnegruppen trives og udvikles	4,5	4,3	4,2	3,9	4,2	4,2
Samarbejdet med personalet	4,4	4,5	3,9	3,9	4,3	4,2
Dialogen og samarbejdet mellem dig/jer som forældre og personalet	4,4	4,6	3,8	3,9	4,3	4,2
Personalets lydhørhed over for dine synspunkter	4,3	4,5	4,0	3,9	4,4	4,2
Børnene imellem	4,3	4,4	3,8	4,0	4,1	4,1
Dit barns forhold til de andre børn	4,3	4,4	4,0	4,2	4,3	4,2
Personalets indsats for at begrænse drillerier mellem børnene	4,4	4,3	3,7	3,9	4,0	4,0
Personalets indsats for at skabe kontakt mellem dit barn og de øvrige børn	4,3	4,5	3,8	3,9	4,1	4,1
De fysiske rammer	4,4	4,4	4,2	4,2	4,3	4,3
Åbningstiderne	4,7	4,3	4,5	4,6	4,6	4,5

<3,0 <3,5 <4,0 <4,5 ≥4,5

ALDER	1 år	2 år	3 år	4 år	Øvrige	Total
De fysiske rammer indendørs	4,4	4,5	4,1	4,2	4,3	4,3
De udendørs faciliteter	4,2	4,3	4,4	4,2	4,4	4,3
Rengøringsstandarden	4,5	4,5	4,0	4,1	4,0	4,2
Indeklimaet	4,3	4,4	4,1	4,1	4,0	4,2
Frokostmåltid	4,3	4,3	4,3	4,2	4,2	4,3

<3,0 <3,5 <4,0 <4,5 ≥4,5

RESULTATER OPDELT PÅ BAGGRUNDSOPLYSNINGER

Nedenfor opdeles den gennemsnitlige vurdering på hvert spørgsmål på barnets køn. Opdelingen vises kun, såfremt der indgår mindst 5 besvarelser. Kategorier med under 5 besvarelser samles i en gruppe, "Øvrige".

KØN	Dreng	Pige	Total
Samlet tilfredshed med barnets dagtilbud	4,3	4,3	4,3
Den pædagogiske indsats	4,2	4,2	4,2
Aktiviteterne i dagligdagen	4,2	4,2	4,2
Personalets indsats for at udvikle dit barns sociale kompetencer	4,2	4,3	4,3
Personalets indsats for at understøtte dit barns sproglige udvikling	4,3	4,1	4,2
Personalets indsats for at understøtte dit barns fysiske og motoriske udvikling	4,2	4,3	4,2
Personalets indsats for at få dit barn til at føle sig tryg og glad	4,3	4,3	4,3
Personalets indsats for at tage udgangspunkt i dit barns behov	4,1	4,2	4,1
Personalets indsats for, at alle børn i børnegruppen trives og udvikles	4,3	4,2	4,2
Samarbejdet med personalet	4,2	4,2	4,2
Dialogen og samarbejdet mellem dig/jer som forældre og personalet	4,2	4,1	4,2
Personalets lydhørhed over for dine synspunkter	4,2	4,2	4,2
Børnene imellem	4,2	4,1	4,1
Dit barns forhold til de andre børn	4,3	4,1	4,2
Personalets indsats for at begrænse drillerier mellem børnene	4,1	4,0	4,0
Personalets indsats for at skabe kontakt mellem dit barn og de øvrige børn	4,1	4,1	4,1
De fysiske rammer	4,2	4,4	4,3
Åbningstiderne	4,5	4,6	4,5

<3,0 <3,5 <4,0 <4,5 ≥4,5

KØN	Dreng	Pige	Total
De fysiske rammer indendørs	4,2	4,4	4,3
De udendørs faciliteter	4,2	4,3	4,3
Rengøringsstandarden	4,1	4,3	4,2
Indeklimaet	4,1	4,2	4,2
Frokostmåltid	4,3	4,2	4,3

<3,0 <3,5 <4,0 <4,5 ≥4,5

RESULTATER OPDELT PÅ BAGGRUNDSOPLYSNINGER

Nedenfor opdeles den gennemsnitlige vurdering på hvert spørgsmål på primært sprog i hjemmet. Opdelingen vises kun, såfremt der indgår mindst 5 besvarelser. Kategorier med under 5 besvarelser samles i en gruppe, "Øvrige".

PRIMÆRT SPROG I HJEMMET	Dansk	Andet sprog	Total
Samlet tilfredshed med barnets dagtilbud	4,3	4,3	4,3
Den pædagogiske indsats	4,2	4,3	4,2
Aktiviteterne i dagligdagen	4,2	4,3	4,2
Personalets indsats for at udvikle dit barns sociale kompetencer	4,3	4,3	4,3
Personalets indsats for at understøtte dit barns sproglige udvikling	4,2	4,2	4,2
Personalets indsats for at understøtte dit barns fysiske og motoriske udvikling	4,2	4,2	4,2
Personalets indsats for at få dit barn til at føle sig tryg og glad	4,3	4,4	4,3
Personalets indsats for at tage udgangspunkt i dit barns behov	4,1	4,2	4,1
Personalets indsats for, at alle børn i børnegruppen trives og udvikles	4,2	4,3	4,2
Samarbejdet med personalet	4,1	4,4	4,2
Dialogen og samarbejdet mellem dig/jer som forældre og personalet	4,1	4,4	4,2
Personalets lydhørhed over for dine synspunkter	4,1	4,3	4,2
Børnene imellem	4,0	4,3	4,1
Dit barns forhold til de andre børn	4,1	4,4	4,2
Personalets indsats for at begrænse drillerier mellem børnene	4,0	4,2	4,0
Personalets indsats for at skabe kontakt mellem dit barn og de øvrige børn	4,0	4,2	4,1
De fysiske rammer	4,3	4,4	4,3
Åbningstiderne	4,5	4,6	4,5

<3,0 <3,5 <4,0 <4,5 ≥4,5

PRIMÆRT SPROG I HJEMMET	Dansk	Andet sprog	Total
De fysiske rammer indendørs	4,3	4,3	4,3
De udendørs faciliteter	4,2	4,4	4,3
Rengøringsstandarden	4,2	4,3	4,2
Indeklimaet	4,2	4,2	4,2
Frokostmåltid	4,3	4,1	4,3

<3,0 <3,5 <4,0 <4,5 ≥4,5