


## Vejledning til forældre – App til gæsteplaceringer

App'en er en vej til nem kommunikation mellem dagplejen og forældrene, når en dagplejer har akut fravær.

App'en "Dagplejen", som kan hentes i henholdsvis Play butik eller App Store, ser sådan ud:



### For at få app'en til at virke skal I foretage jer følgende:

1. Forældre, som har bopæl med barnet, skal tilmelde sig App'en via Digital Pladsanvisning under Menupunktet "Dine data". Forældre, som ikke har bopæl med barnet, skal tilmeldes ved at kontakte Pladsanvisningen

**Pladsanvisningen** Velkommen

Oversigt Økonomisk friplads Tilskud til pasning Bemærkninger **Dine data** Kvitteringer Log ud

### Dine data

Ret oplysninger ▶ Opsummering

**Betaler**  
Hvis du ændrer betaleren på et barn, så vil det kun gælde for nye opkrævninger. Du skal være opmærksom på, at hvis regningen er tilmeldt PBS, så vil den ophøre og skal tilmeldes igen, med den nye betaler.  
Du kan kun sætte dig selv på som betaler, hvis den anden forælder skal betale, skal han/hun selv logge på og ændre det.

✓ Ida er betaler for Alfred Jeg skal være betaler

**Kontaktoplysninger**

\* Mobiltelefon

\* E-mail

**Tilmelding til mobil app**  
For børn indmeldt i dagpleje kan man tilmelde sig mobil app  
Marker, hvis du ønsker at bruge app'en

Alfred

Fortsæt ▶

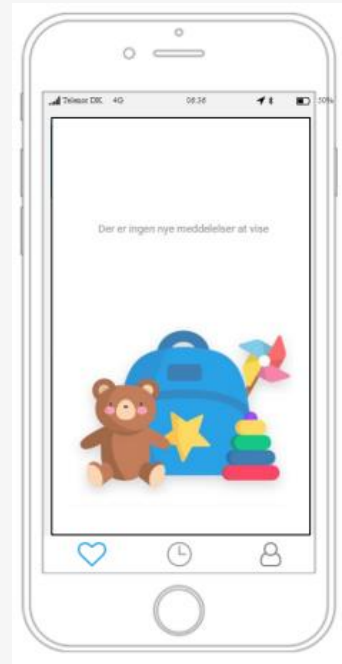
2. Dernæst downloades app'en fra enten Play butik eller App store
3. Efter download af app'en skal man logge på med NemID første gang. Her kan man efterfølgende lave en pinkode, så man slipper for at bruge NemID, hver gang. Hvis ikke man får oprettet en pinkode ved første login, så kan man få muligheden igen ved at afinstallere app'en og installere den igen.

**VIGTIGT:** I skal være logget ind i app'en og lave en pinkode inden den 7. december, for at I begynder at få notifikationer om akut fravær hos dagplejeren

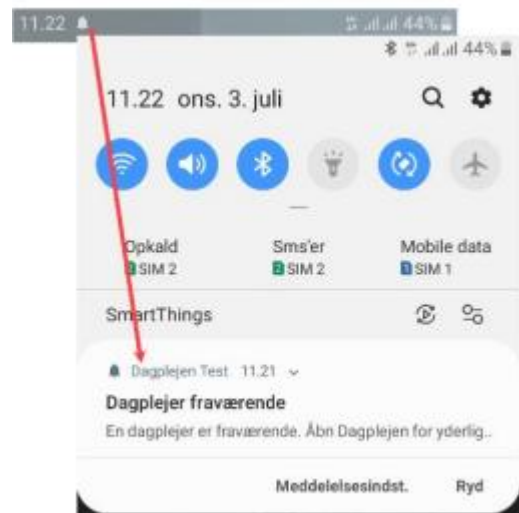
## Hvordan fungerer app'en:

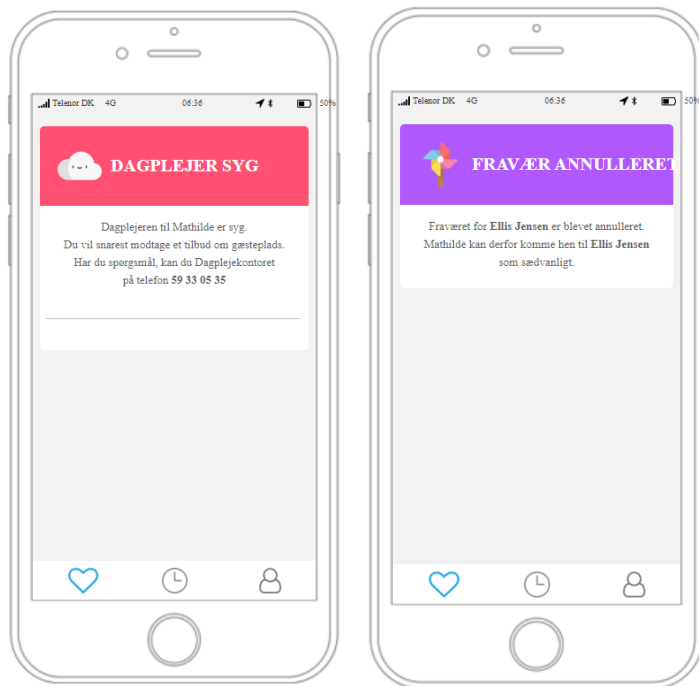
App'en består af en række skærbilleder, kaldet kort.

Hvis der ikke er fravær vil I blive mødt med dette billede når I logger ind:



Hvis der er fravær hos dagplejeren får I en notifikation, hvilket fremgår på app'ens badge eller i meddelelselinjen:



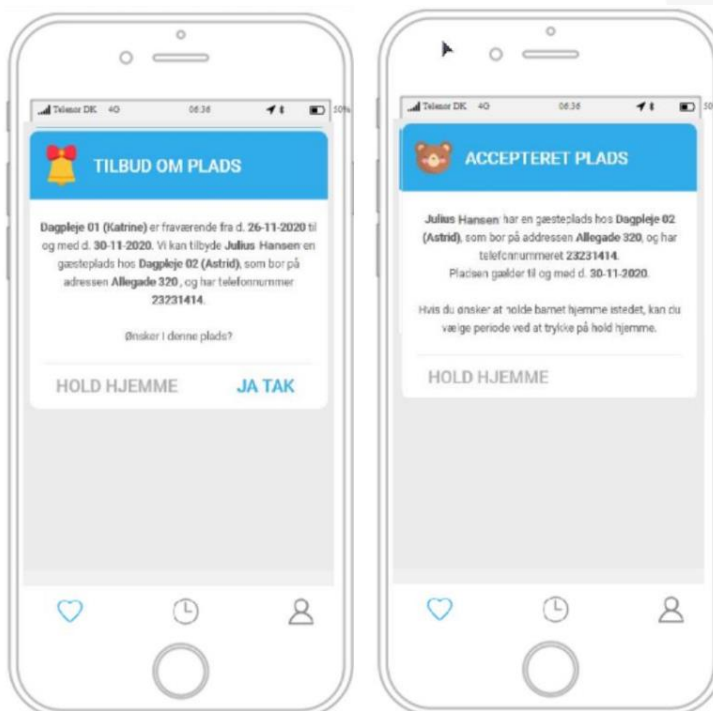


Kortet til venstre vises, når en dagplejer meldes fraværende via morgenvisiteringen.

Der kommer en push-meddelelse til borgeren, så man bliver opmærksom på, at man skal se i app'en.

Kontaktoplysninger der vises på kortet, er fra den gruppe, som barnet er indmeldt i.

Til højre ses det kort der vises, hvis dagplejeren ved en fejl er blevet meldt fraværende og det er sletter igen.



Når I umiddelbart efter tilbydes gæsteplads, vises kortet til venstre.

Der kommer samtidig en push-meddelelse, som gør forældre opmærksomme på, at de skal se i app'en.

Siger man ja tak får man vist det næste kort.

Hvis man ønsker at ændre på perioden, kan man vælge holdt hjemme.

Selv om man har accepteret pladsen, kan man stadig ændre til holdt hjemme.

Vær opmærksom på, at der INGEN push-notifikationer

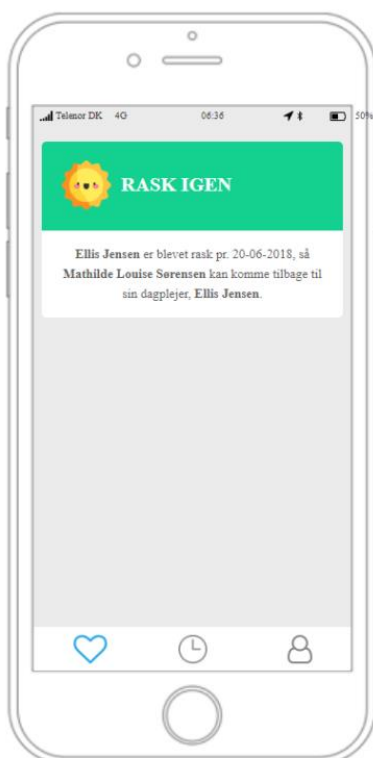
er ved planlagt fravær, men at gæsteplaceringen vil fremgå i app'en på dagen for gæsteplaceringen.



Her ses kortene for henholdsvis holder hjemme og det kort der vises, når man vil holde barnet hjemme i dele af gæsteplaceringen.

Når man først har valgt at holde hjemme, kan man ikke gøre perioden kortere og få gæstepladsen tilbage.

Man kan frit forlænge sin "holdt hjemme periode" inden for gæsteplaceringsperioden.



Når dagplejeren er rask igen vises dette kort for borgeren, så barnet kan komme tilbage til egen dagplejer.

I app'en kan man også se historik over tidligere gæsteplaceringer for barnet. Det kommer frem, når man trykker på det lille ur i bunden af skærmen.

Har man flere børn i dagplejen, kan der skiftes mellem børnene øverst på siden. Hvis man trykker på person ikonet i bunden til højre kan man rette sine oplysninger, se oplysninger om dagplejer og logge ud.